

Desfile de Pés

Adaptado das atividades da SMI do youcubed

<https://www.youcubed.org/pt-br/wim/desfile-de-pes-1o-e-2o-ano/>

<https://www.youcubed.org/pt-br/wim/desfiledepesef/>



Apresentação criada e compartilhada
por Lori Fury

realização:



apoio:



Vídeo de Mentalidade

Por favor, assista este vídeo:


<https://www.youcubed.org/pt-br/wim/acredite-em-si-mesmo/>

realização:



apoio:






realização:




apoio:



Cartões do Desfile de Pés: Um exemplo de desfile com 10 pés!



Cartões do Desfile de Pés: Sua vez de tentar! Faça um desfile com 10 pés!



Compare: Como os alunos estão anotando o número de pés?

realização:



apoio:



Teve alguém com sorte para cometer um erro?

Conte para nós sobre o erro que você cometeu.
Como ele te ajudou a aprender?

realização:



apoio:



Discussão

Com a sala toda reunida, pergunte aos alunos como eles praticaram “Acredite em si mesmo” do vídeo que assistiram.

O que os alunos gostaram desta atividade?

Quais partes foram desafiadoras?

Como eles fizeram seus cérebros crescer durante esta atividade?

realização:



apoio:



Extensões

Com a sala toda reunida, pergunte aos alunos como eles praticaram “Acredite em si mesmo” do vídeo que assistiram.

- E se você contasse um número diferente de pés? Quantos animais/insetos poderia haver no desfile, então? Mostre como você sabe.
- Cubra um animal. Monte um desfile de 10 pés. Depois, exiba o desfile enquanto cobre um ou mais dos animais. Pergunte aos alunos: “Se esse Desfile tem 10 pés, quantos pés têm os animais que estão escondidos? Existe mais de uma forma de obter essa resposta?”

realização:



apoio:

